

ΤΕΧΝΟΛΟΓΙΚΟ ΠΑΝΕΠΙΣΤΗΜΙΟ ΚΥΠΡΟΥ

Υπηρεσία Συστημάτων Πληροφορικής και Τεχνολογίας

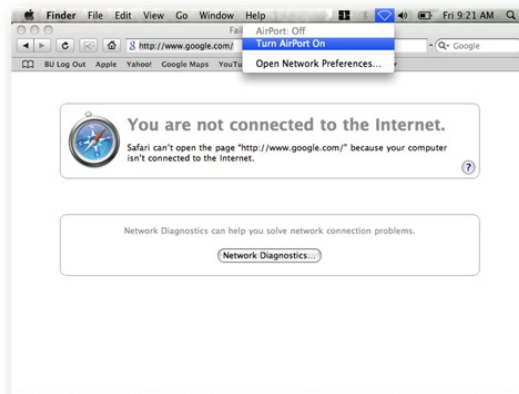
ΟΔΗΓΟΣ ΣΥΝΔΕΣΗΣ ΣΤΟ ΑΣΥΡΜΑΤΟ ΔΙΚΤΥΟ ΤΟΥ ΤΕΧΝΟΛΟΓΙΚΟΥ ΠΑΝΕΠΙΣΤΗΜΙΟΥ ΚΥΠΡΟΥ

Το ασύρματο δίκτυο του Τεχνολογικού Πανεπιστημίου Κύπρου “CUTedu” ασφαρίζεται μέσω του πρωτοκόλλου IEEE 802.1x. Οι περισσότερες συσκευές (smartphone, tablets, laptops) αναγνωρίζονται αυτόματα οι ρυθμίσεις ασφαλείας του δικτύου και ο χρήστης πρέπει απλά να εισάγει το όνομα χρήστη και τον κωδικό του (επίσης, σε περίπτωση που εμφανιστεί ειδοποίηση για το πιστοποιητικό ασφαλείας της σύνδεσης, θα πρέπει να επιβεβαιώσει ότι το αποδέχεται). Ακολουθούν πιο λεπτομερείς οδηγίες σύνδεσης για διάφορους τύπους συσκευών.

A. Με χρήση προσωπικού υπολογιστή με λειτουργικό σύστημα MAC OS X

Οι οδηγίες αυτές εφαρμόζονται σε υπολογιστές με λειτουργικό MAC OS X 10.5 ή νεώτερο.

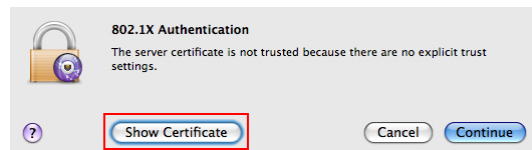
Αρχικά βεβαιωθείτε ότι είναι ενεργή η κάρτα ασύρματου δικτύου επιλέγοντας “Turn AirPort On”.



Στη συνέχεια, επιλέξτε σύνδεση στο ασύρματο δίκτυο με την ταυτότητα “CUTedu”. Στο παράθυρο που θα εμφανιστεί πληκτρολογήστε το όνομα χρήστη και κωδικό του ΤΠΚ και μετά “Join”.

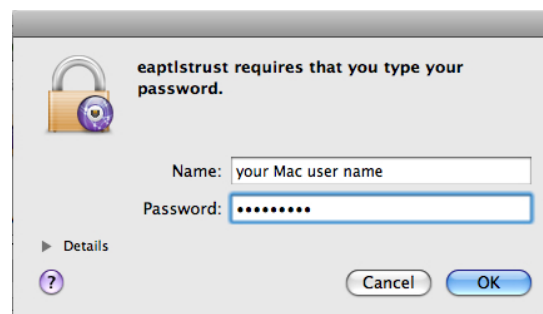


Αν δείτε κάποια ειδοποίηση για το πιστοποιητικό ασφαλείας “certificate” της σύνδεσης επιλέξτε “Show certificate” για να βεβαιωθείτε ότι το πιστοποιητικό έχει εκδοθεί για το “cutnetwork.cut.ac.cy”.



Επιλέξτε να εμπιστευέστε πάντα το πιστοποιητικό του ΤΠΚ και μετά “Continue” για να ολοκληρωθεί η διαδικασία της σύνδεσης.

Σε περίπτωση που εμφανιστεί το πιο κάτω παράθυρο θα πρέπει να εισάγετε το όνομα χρήστη και κωδικό του υπολογιστή Mac για να σας επιτραπεί να εγκαταστήσετε το πιστοποιητικό.



B. Με χρήση iPhone ή iPad

Οι πιο κάτω οδηγίες εφαρμόζονται με μικρές εναλλαγές σε όλα τα μοντέλα των συσκευών iPhone ή iPad.

Αρχικά, μεταβείτε στη σελίδα των ρυθμίσεων και ενεργοποιήστε το ασύρματο δίκτυο της συσκευής σας.



Επιλέξτε να συνδεθείτε το ασύρματο δίκτυο με την ταυτότητα “CUTedu” και πληκτρολογήστε το όνομα χρήστη και τον κωδικό του ΠΠΚ και στη συνέχεια το πλήκτρο “Join”.



Αν δείτε κάποια ειδοποίηση για το πιστοποιητικό ασφαλείας “certificate” της σύνδεσης επιλέξτε βεβαιωθείτε ότι το πιστοποιητικό έχει εκδοθεί για το “cutnetwork.cut.ac.cy” και επιλέξτε “Accept”.

